



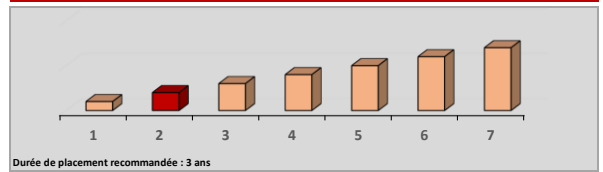
GUTENBERG OBLIGATIONS

COMMENTAIRES DE GESTION

Le mois de mai 2026 a été marqué par une poursuite de l'accalmie sur les marchés financiers, sans pour autant dissiper les nombreuses incertitudes géopolitiques qui continuent de peser sur l'économie mondiale. Le Moyen-Orient demeure au cœur des préoccupations des investisseurs, même si l'intensité des affrontements entre l'Iran et les États-Unis s'est progressivement réduite au cours des dernières semaines. Les tensions restent vives et les risques pesant sur les infrastructures énergétiques continuent d'alimenter une prime de risque élevée sur les marchés pétroliers. Après son envolée spectaculaire du mois de mars, le pétrole s'est stabilisé à des niveaux durablement élevés, entretenant des pressions inflationnistes à l'échelle mondiale. Cette situation complique la tâche des banques centrales. Aux États-Unis, Kevin Warsh a maintenu les taux directeurs inchangés lors de sa première réunion à la tête de la FED. La banque centrale américaine reste prudente face à une inflation qui peine à converger vers son objectif de long terme. Cependant, les investissements colossaux dans les infrastructures IA soutiennent les indicateurs économiques, tandis que le taux de chômage se maintient à des niveaux faibles. En Europe, la BCE a également opté pour le statu quo. Christine Lagarde a souligné la résilience de l'économie de la Zone Euro malgré un contexte international complexe, tout en reconnaissant que les prix de l'énergie constituent toujours un facteur de risque important pour l'inflation. Durant la période examinée, le CAC40 progresse de 0,84% à 8183,34 points, tandis que le Stoxx600 gagne 2,41% à 626 points.

Gutenberg Obligations s'adjuge 0,59% en mai, contre une hausse de 0,79% pour son indicateur de référence (Euro Aggregate 3-5 ans). Les taux souverains européens ont légèrement reflué en mai, après l'envolée observée depuis début mars. Les incertitudes demeurent, influencés par un cours du baril de pétrole qui reste élevé et les révisions haussières des anticipations d'inflation pour ces prochains mois. Dans ce contexte toujours tendu, le Bund allemand et l'OAT française ont terminé le mois à respectivement 2,94% et 3,55%. Outre-Atlantique, le taux à 10 ans américain se maintient sur ses plus hauts annuels, autour du seuil des 4,45%. Aujourd'hui, les investisseurs n'excluent plus une hausse des taux en 2026 aux États-Unis ou en Europe pour faire face à un rebond de l'inflation qui semble inéluctable. Du côté du crédit, peu de variations notables sur le mois écoulé. Les Titres Participatifs Renault progressent de 3,14% tandis que les obligations corporates SES Global et MACIF s'adjuquent 1,6%. Nous avons renforcé notre ligne AXA Perpétuelle sur le mois écoulé. La qualité des signatures actuellement en portefeuille devrait permettre une bonne résilience du fonds au cours des prochains mois au regard de la conjoncture boursière. Le taux actuariel actuel du portefeuille est proche de 5%, avec une sensibilité de 2,5%. Le fonds dispose d'un niveau de liquidité élevé (14%), afin de saisir des opportunités.

PROFIL DE RISQUE ET DE RENDEMENT



CHIFFRES CLES

VL au 29/05/2026:	346,33 €
Encours au 29/05/2026:	10 115 283,47 €

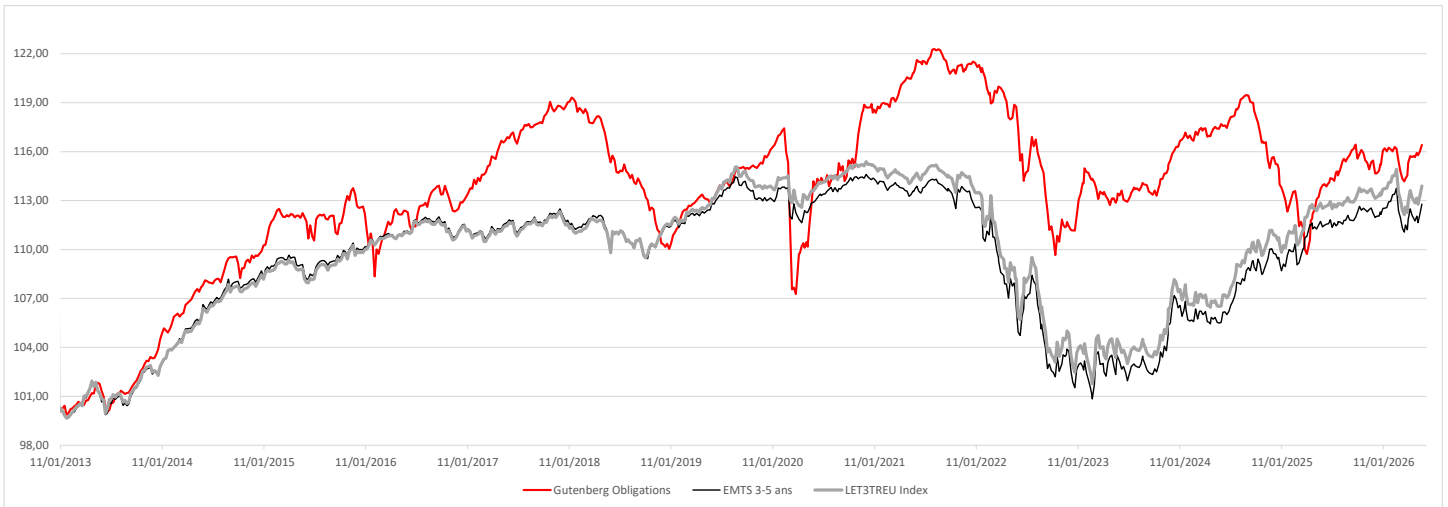
CARACTERISTIQUES DU FONDS

Classification AMF: Obligations et autres titres de créances libellés en Euros
ISIN: FR0007368865
Gérants : Peyman PEYMANI, Rémy JEANNEAU
Valorisation : Hebdomadaire
Dépositaire : CIC Crédit Industriel et Commercial
Commissaire aux comptes : Cabinet Mazars
Date de création : Janvier 1989
Société de Gestion : GUTENBERG FINANCE
Affectation des résultats : Capitalisation
Souscription / Rachats : GUTENBERG FINANCE et CIC
Conditions de souscription: Centralisation aux coordonnées suivantes:
 Tel: 01 53 48 80 48 - Fax : 01 49 74 32 49

MODALITES DE FONCTIONNEMENT

Minimum de souscription : 1 part
Commission de Rachat : néant
Frais de gestion : 0,90%

EVOLUTION DE LA VALEUR LIQUIDATIVE



PERFORMANCE MENSUELLE / ANNUELLE

	Jan	Fev	Mar	Avr	Mai	Juin	Juil	Août	Sep	Oct	Nov	Dec	Année
2020	0,88%	-0,82%	-7,37%	2,72%	2,18%	1,11%	-0,15%	0,59%	-0,16%	0,58%	3,02%	0,34%	2,55%
2021	-0,23%	0,23%	0,25%	0,95%	0,39%	0,44%	0,39%	0,34%	-0,89%	-0,31%	0,22%	0,39%	2,18%
2022	-0,31%	-1,27%	0,32%	-0,75%	-0,24%	-3,87%	2,35%	-1,53%	-3,40%	-0,41%	-0,61%	-0,24%	-8,52%
2023	2,61%	0,18%	-0,63%	-0,42%	-0,01%	-0,07%	0,72%	0,25%	-0,55%	0,46%	0,84%	1,17%	4,61%
2024	0,76%	-0,44%	0,68%	-0,43%	0,37%	0,05%	1,0%	0,69%	-0,35%	-2,04%	-1,35%	-0,05%	-1,16%
2025	-2,27%	1,12%	-2,21%	0,74%	1,61%	0,35%	0,61%	0,53%	0,81%	-0,36%	-0,48%	-0,11%	0,25%
2026	0,89%	-0,04%	-1,59%	1,20%	0,59%								1,03%

INDICATEURS DE PERFORMANCE*

	YTD	1an	3ans	5ans
Performances Fonds	1,03%	2,38%	2,96%	-3,65%
Performances Indices	0,38%	0,94%	8,98%	-0,42%
Alpha	0,65%	1,45%	-6,01%	-3,24%
Volatilité		2,36%	2,67%	3,01%
Maxdrawdown	-1,82%	-1,93%	-8,15%	-10,33%
Ratio de Sharpe		0,61	-0,72	-0,22
Ratio d'information		0,57	-0,59	-0,17

*performances annualisées

PERFORMANCES ANNUELLES SUR 25 ANS

2001	2002	2003	2004	2005	2006	2007	2008	2009	2010	2011	2012	2013	2014	2015	2016	2017	2018	2019	2020	2021	2022	2023	2024	2025	2026
6,07%	5,45%	2,72%	5,83%	1,53%	0,49%	1,76%	4,11%	6,95%	0,64%	-1,71%	7,51%	4,28%	5,49%	2,56%	0,36%	5,06%	-7,09%	5,08%	2,55%	2,18%	-8,52%	4,61%	-1,16%	0,25%	1,03%

Les informations ici reprises ne constituent en aucun cas une sollicitation, une offre ou une recommandation à acquérir ou vendre quelconques titres ou valeurs mentionnés dans ce compte-rendu. Ce document a pour but de présenter de manière simplifiée les caractéristiques du fonds et aucune responsabilité n'est imputable au regard de l'exactitude, la justesse ou la véracité des informations de ce compte-rendu. Pour plus d'informations, vous pouvez vous référer au prospectus, au DIC, documents légaux faisant foi disponibles au même titre que le rapport annuel et l'attestation semestrielle sur la composition de l'actif, sur le site internet de la société de gestion : www.gutenbergfinance.com

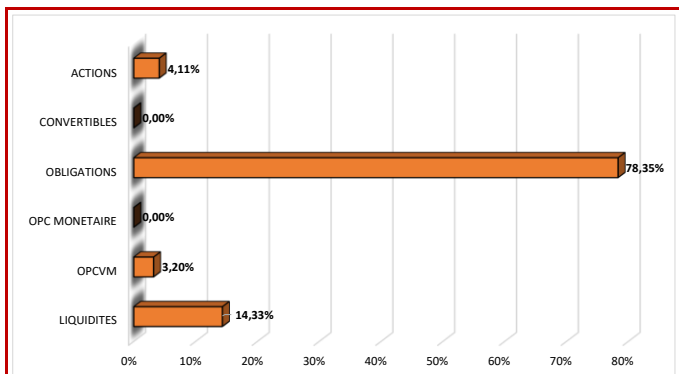
Les performances antérieures ne préjugent en rien des performances à venir des OPCVM et du Gestionnaire et ne sont pas constantes dans le temps. Les performances ne tiennent pas compte de la fiscalité applicable

GUTENBERG FINANCE
 9 PLACE SAINT-THOMAS
 67 000 STRASBOURG
 AGREMENT GENERAL AMF N°GP-90-22
 ORIAS N° 13003878

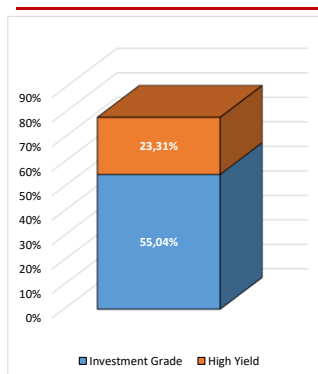


PORTEFEUILLE

REPARTITION PAR CLASSES D ACTIFS



REPARTITION OBLIGATAIRE



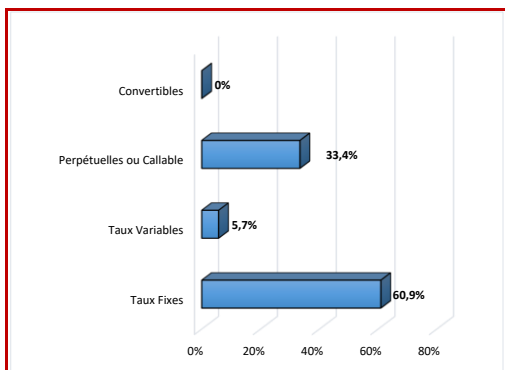
ORIENTATION DE GESTION

L'OPCVM a pour objectif de gestion la recherche d'une performance nette des frais supérieure à celle de son indicateur de référence, sur la durée de placement recommandée. La composition de l'OPCVM peut s'écarter significativement de la répartition de l'indicateur.

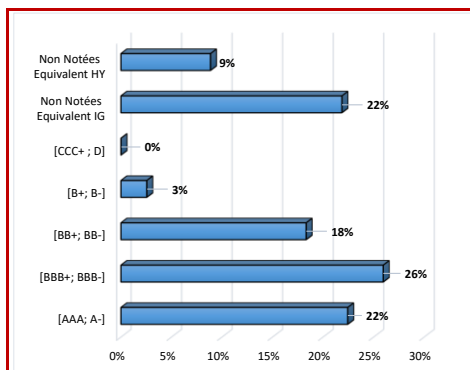
L'indicateur de référence est l'indice BLOOMBERG BARCLAYS EURO AGGREGATE 3-5 Y. Il est retenu en cours de clôture, exprimé en euro, coupons réinvestis.

Afin de réaliser l'objectif de gestion, la stratégie d'investissement de l'OPCVM est dynamique et active s'appuyant essentiellement, mais non exclusivement, sur un investissement en obligations à taux fixe, à taux variable, indexées ou convertibles, en titres participatifs et en titres de créances négociables, libellés en euro ou swappés en euro et de maturité proche de celle de l'indicateur de référence

REPARTITION PAR TYPE D' OBLIGATION*



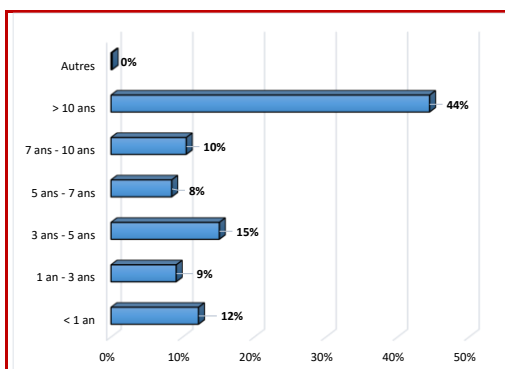
REPARTITION PAR NOTATION*



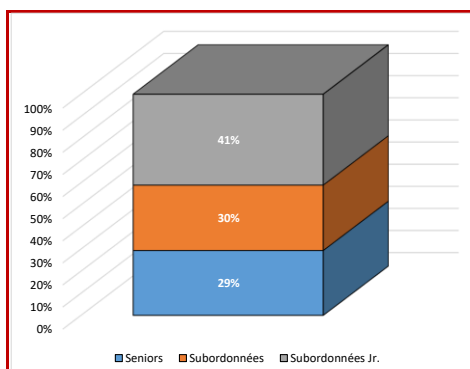
RISQUES ET DONNEES ACTUARIELLES

Portefeuille Obligataire :	
Rendement actuariel :	5,11%
Maturité Moyenne :	10,90
Sensibilité :	2,45
Duration :	2,57
Dérivés :	
Actions :	0,0%
Taux :	0,0%
Devises :	0,0%
Option :	0,0%
Autres :	0,0%
Gutenberg Obligations :	
Taux d'investissement :	86%
Nombre de lignes :	32

REPARTITION PAR MATURITE*



REPARTITION PAR SENIORITE*



PRINCIPALES POSITIONS ET MOUVEMENTS

Principaux émetteurs :	
• AXA TVPERP	
• CNP ASSURANCES	
• TEREOS	
• UNIBAIL RODAMCO PERP	
• TECHNIP FMC	
Principaux Achats :	
AXA PERP	
Principales Ventes :	
Renault PERP	

* En pourcentage de la poche obligataire

Les informations ici reprises ne constituent en aucun cas une sollicitation, une offre ou une recommandation à acquérir ou vendre quelconques titres ou valeurs mentionnés dans ce compte-rendu. Ce document a pour but de présenter de manière simplifiée les caractéristiques du fonds et aucune responsabilité n'est imputable au regard de l'exactitude, la justesse ou la véracité des informations de ce compte-rendu. Pour plus d'informations, vous pouvez vous référer au prospectus, au DIC, documents légaux faisant foi disponibles au même titre que le rapport annuel et l'attestation semestrielle sur la composition de l'actif, sur le site internet de la société de gestion : www.gutenbergfinance.com

Les performances antérieures ne préjugent en rien des performances à venir des OPCVM et du Gestionnaire et ne sont pas constantes dans le temps. Les performances ne tiennent pas compte de la fiscalité applicable

GUTENBERG FINANCE
9 PLACE SAINT-THOMAS
67 000 STRASBOURG
AGREMENT GENERAL AMF N°GP-90-22
ORIAS N° 13003878